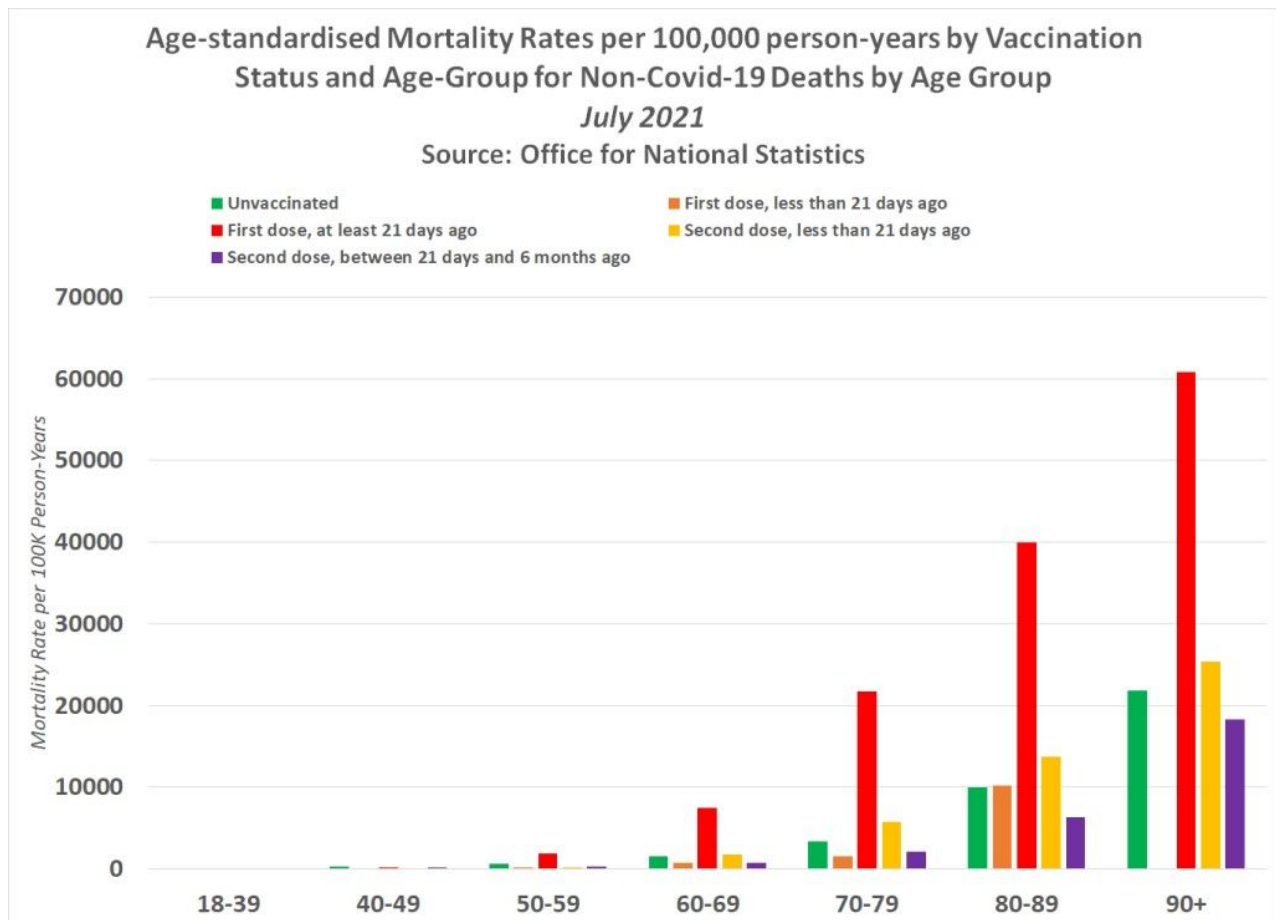


# 5 mesi per uccidere

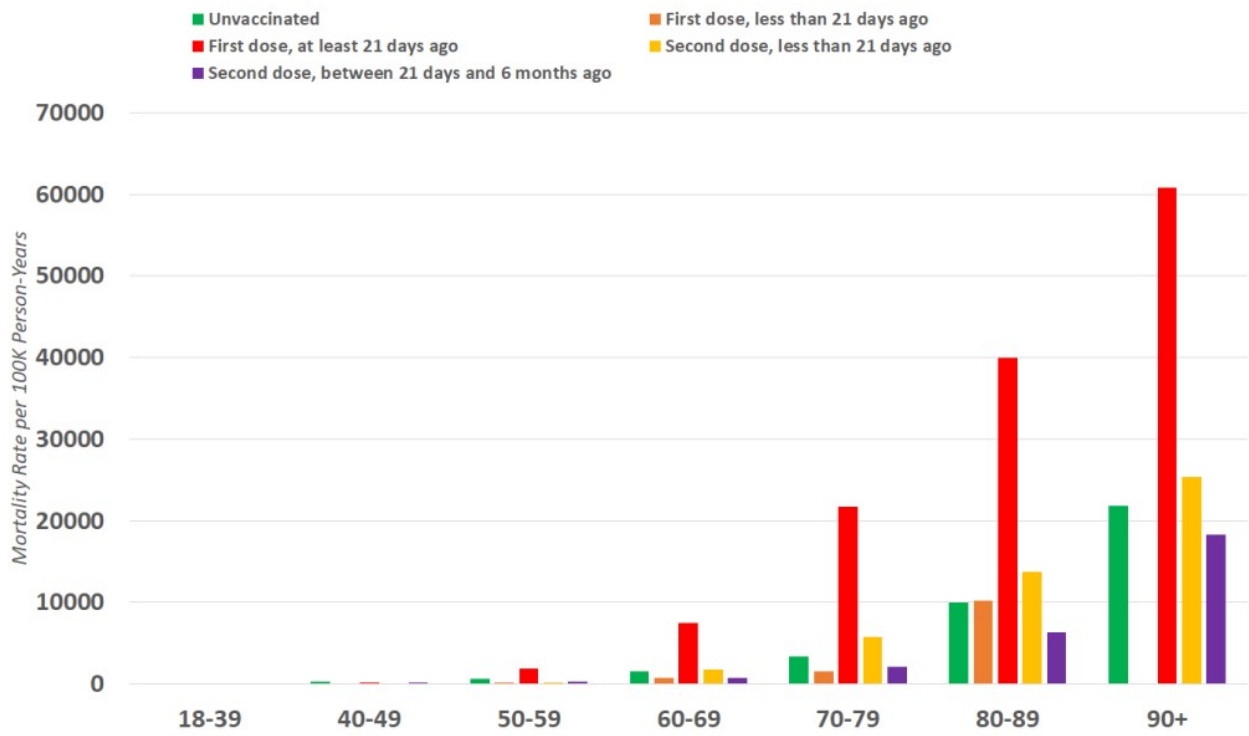


I dati ufficiali pubblicati dall'Office for National Statistics del Regno Unito rivelano che la popolazione vaccinata contro il Covid-19 ha molte più probabilità di morire per tutte le cause rispetto alla popolazione non vaccinata tra tutte le fasce d'età.

Questa è una prova inequivocabile che i vaccini Covid-19 hanno ucciso e stanno ancora uccidendo persone, e i modelli all'interno dei dati ONS rivelano che sono necessari in media cinque mesi dopo la vaccinazione per portare a termine pienamente le conseguenze mortali.

### Age-standardised Mortality Rates per 100,000 person-years by Vaccination Status and Age-Group for Non-Covid-19 Deaths by Age Group July 2021

Source: Office for National Statistics



Il 6 luglio, l'Office for National Statistics (ONS) ha pubblicato il suo ultimo set di dati sui decessi per stato di vaccinazione in Inghilterra e ha rivelato tutta una serie di risultati scioccanti.

Se si scava un po' più a fondo nei dati, si scopre che la vaccinazione contro il Covid-19 aumenta effettivamente il tasso di mortalità di tutti entro circa 5 mesi.

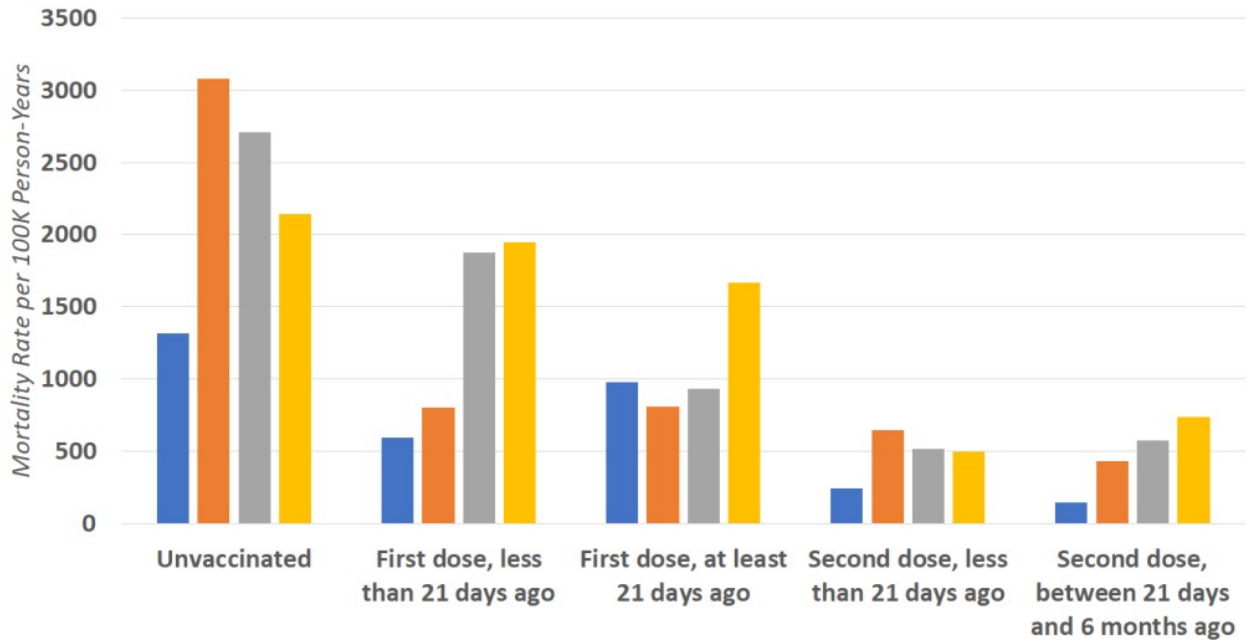
La tabella 1 del set di dati ONS contiene i dati sui tassi di mortalità mensili standardizzati per età in base allo stato di vaccinazione per i decessi tra il 1 gennaio 21 e il 31 maggio 22. La prima iniezione di Covid-19 è stata somministrata in Inghilterra l'8 dicembre 2021, ed ecco le cifre sui tassi di mortalità per stato vaccinale nei 4 mesi successivi –

## Age-standardised Mortality Rates per 100,000 person-years by Vaccination Status for Non-Covid-19 Deaths

1st Jan 21 to 30th April 21

Source: Office for National Statistics

■ Jan ■ Feb ■ March ■ April



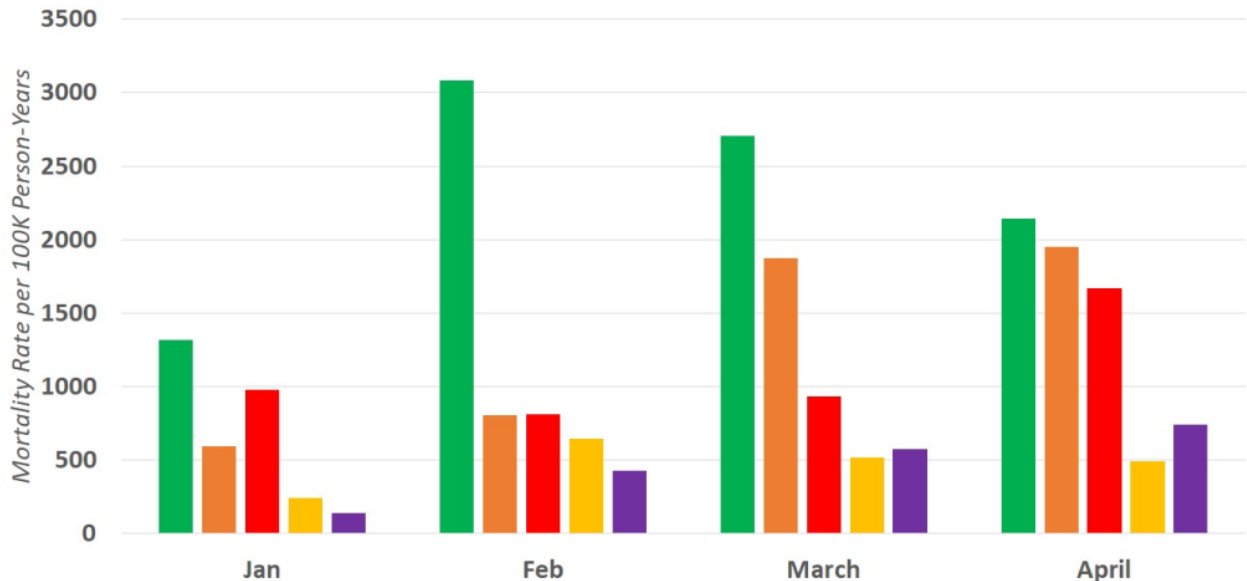
Fonte

## Age-standardised Mortality Rates per 100,000 person-years by Vaccination Status for Non-Covid-19 Deaths

1st Jan 21 to 30th April 21

Source: Office for National Statistics

■ Unvaccinated ■ First dose, less than 21 days ago  
 ■ First dose, at least 21 days ago ■ Second dose, less than 21 days ago  
 ■ Second dose, between 21 days and 6 months ago

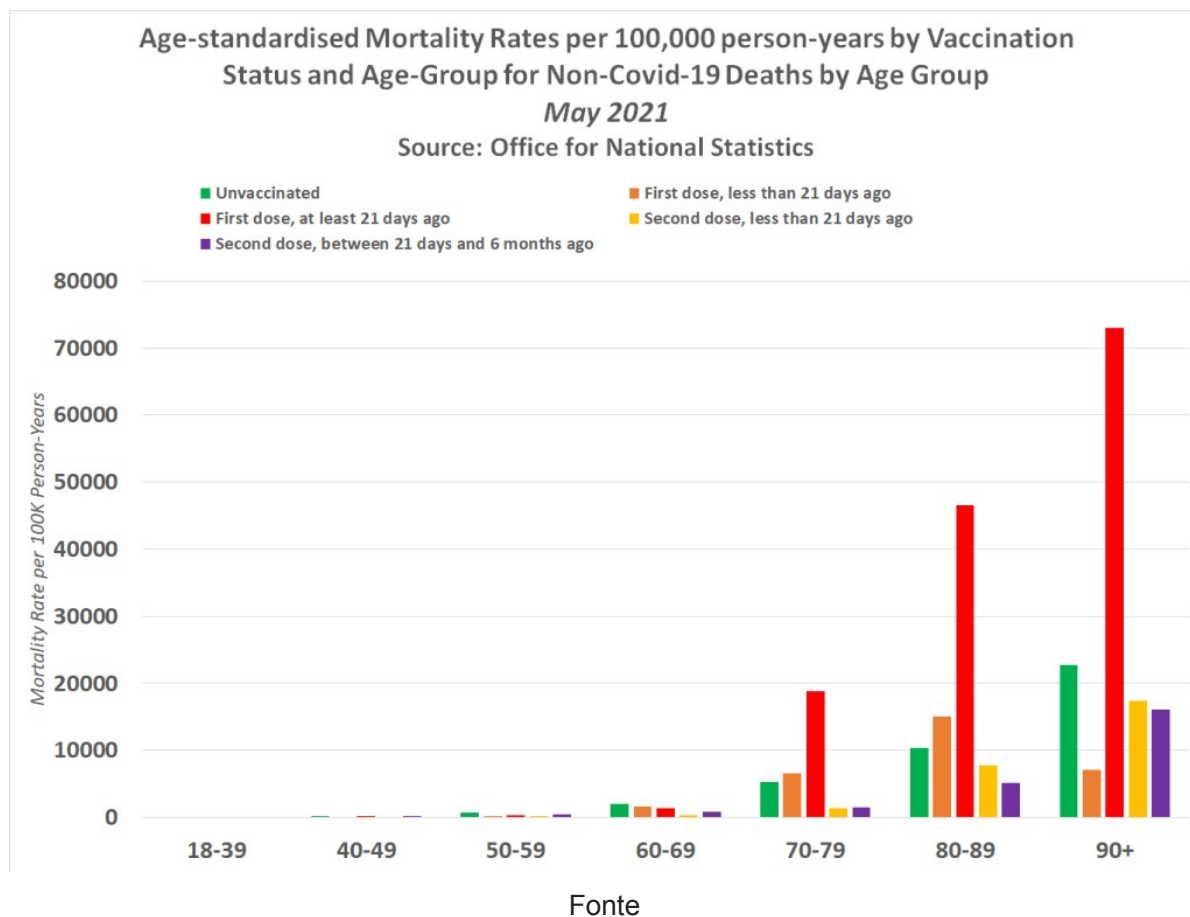


Fonte

All'improvviso, la popolazione vaccinata nel suo insieme aveva maggiori probabilità di morire rispetto ai non vaccinati per qualsiasi causa diversa dal Covid-19, e questa tendenza è continuata mese dopo mese da allora. Si scopre anche che questa tendenza è in linea con coloro che hanno ricevuto i vaccini Covid-19.

La popolazione in Inghilterra è stata vaccinata in ordine di età, ai più anziani è stata offerta per primi l'iniezione Covid-19.

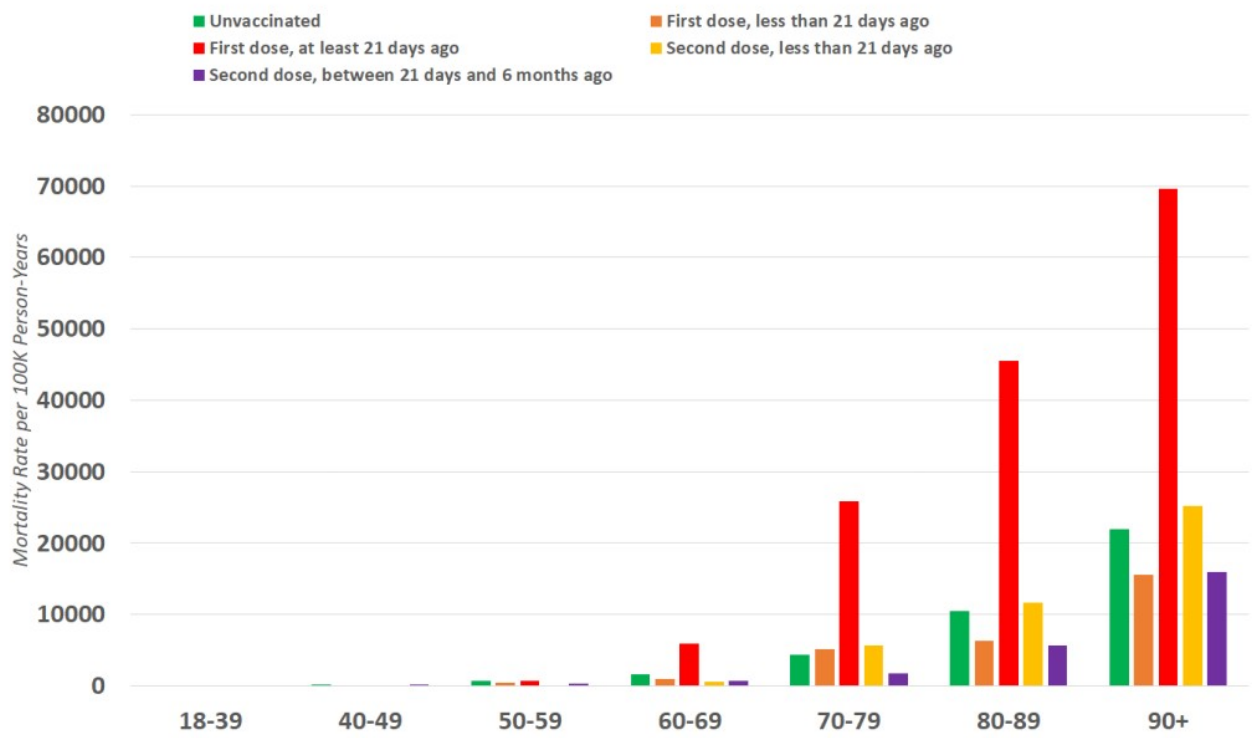
Il grafico seguente mostra i tassi di mortalità standardizzati per età ogni 100.000 individui in base allo stato di vaccinazione e al gruppo di età per il mese di maggio 2021.



I dati mostrano che a maggio le tre fasce di età che avevano un tasso di mortalità più elevato tra i vaccinati erano i 70-79, 80-89 e 90+ anni. La tendenza continua poi fino a giugno con i vaccinati di età compresa tra 60 e 69 anni che si uniscono al club con il più alto tasso di mortalità.

**Age-standardised Mortality Rates per 100,000 person-years by Vaccination Status and Age-Group for Non-Covid-19 Deaths by Age Group**  
*June 2021*

Source: Office for National Statistics

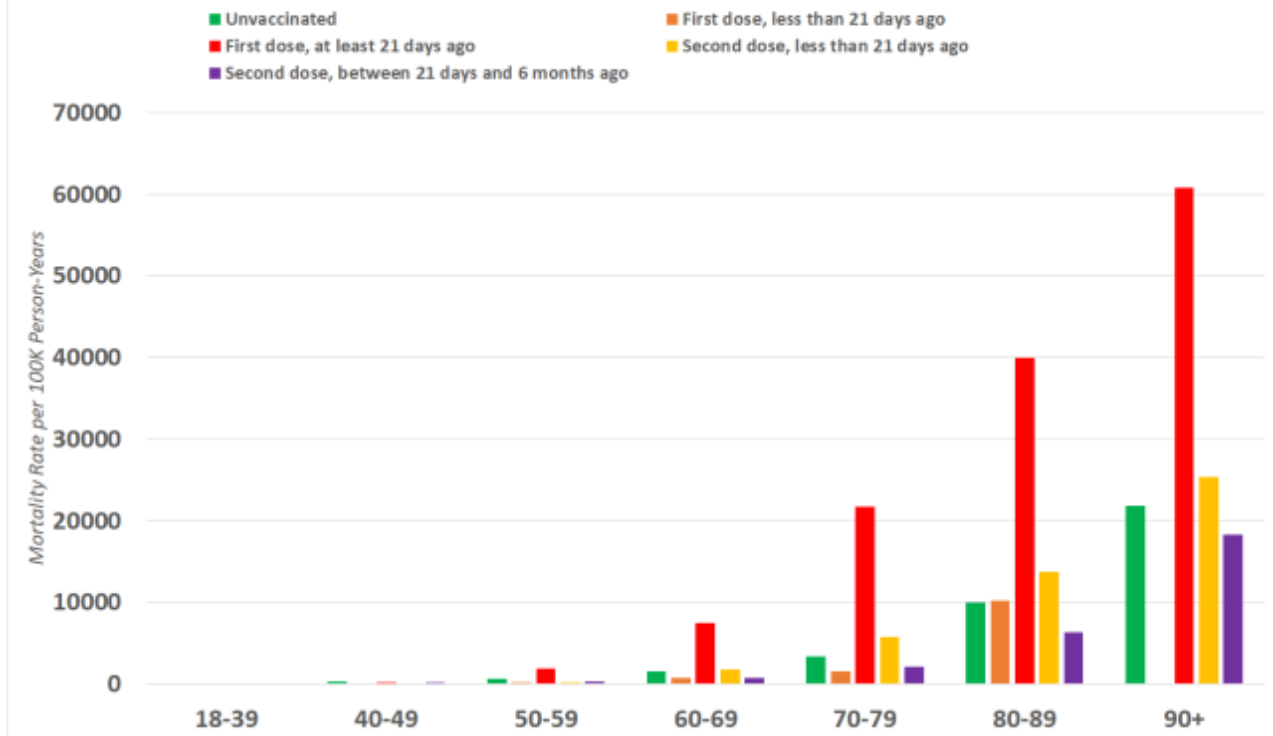


Fonte

Continua poi fino a luglio con i 50-59enni che si uniscono agli altri con il più alto tasso di mortalità.

### Age-standardised Mortality Rates per 100,000 person-years by Vaccination Status and Age-Group for Non-Covid-19 Deaths by Age Group July 2021

Source: Office for National Statistics



Fonte

Questi dati indicano che i vaccini Covid-19 impiegano circa 5 mesi per distruggere il sistema immunitario, al punto che le possibilità di un individuo di morire per qualsiasi causa risultano significativamente aumentate, oppure indicano che le iniezioni di Covid-19 stanno sia uccidendo direttamente le persone che condannando altre migliaia di individui a una morte lenta e dolorosa che impiega in media 5 mesi per concludersi.

da The Exposé

# THE EXPOSÉ